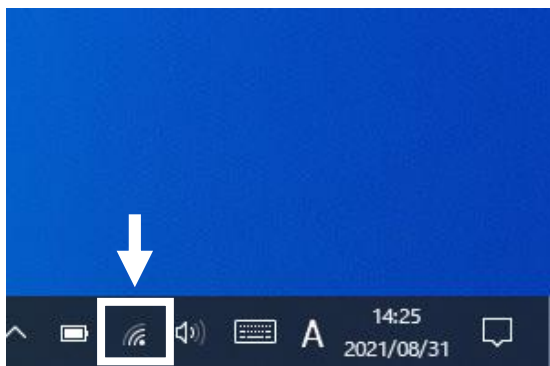
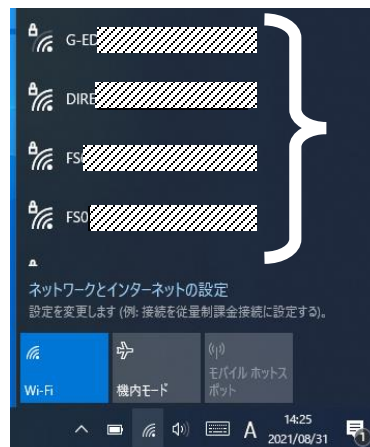


タブレットを 家のネットワークに つなげる手順

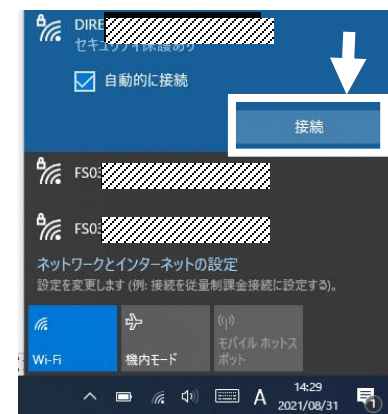
- 1 タブレットの画面の右下にある右の白枠でかこんだマークをクリックしましょう。



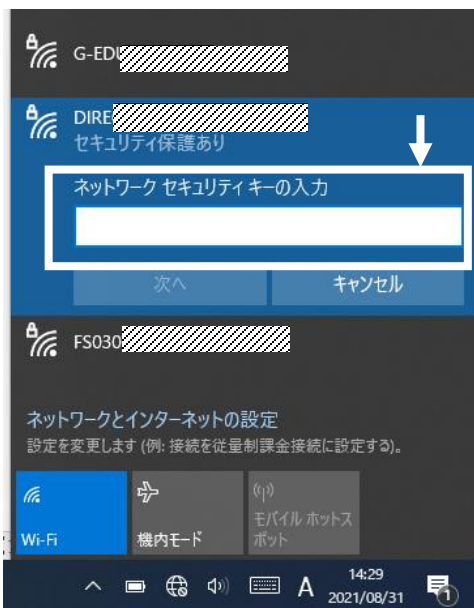
- 2 家のネットワークを選んでクリックしましょう。



- 3 **接続**をクリックしましょう。

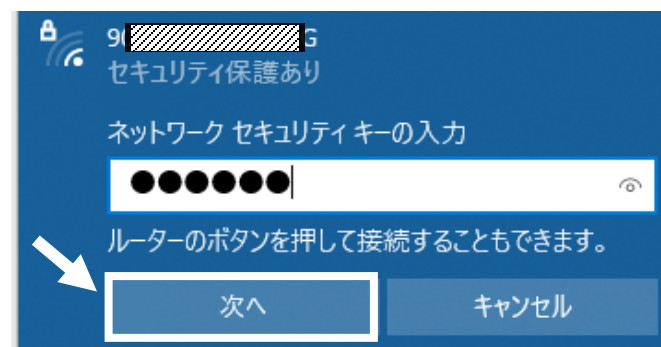



- 4 **ネットワークセキュリティキー**を入力しましょう。



ネットワークセキュリティキーは、**Wi-Fiルーターの背面や側面**に記載されていることが多いようです。(Windowsにログインする際に使用するパスワードや、メールで使っているパスワードではありませんのでご注意ください。)

- 5 入力し、**次へ**をクリックすれば、ネットワークにつながることができます。



別紙 1

すららドリル ログイン手順



1 タブレットの画面にある左マークをダブルクリックしましょう。

ここを
ダブルクリック



すららID
パスワード

ログイン

タブレットで学習する時の注意点

Sign in with Google

2 自分のすららドリル用のIDとパスワードを入力し、ログインボタンをクリックしましょう。

ここに入力

22619971
教員 0.5

先生からのメッセージ

今月のログインカレンダー

sun	mon	tue	wed	thu	fri	sat
1	2	3	4	5	6	7
8	9	10	11	12	13	14
15	16	17	18	19	20	21
22	23	24	25	26	27	28
29	30	31				

残りの目標は 0 ユニット

学習目標

ドリルで鍛える

テストで挑戦

速習コース一覧

- 漢字学習コース
- 英検対策コース
- 数学検定対策コース
- SPI対策コース

すべて見る

3 左の画面になったら完了です。
ドリルをクリックすると、自分で選んで学習できます。
先生から課題が送られている場合は、そちらを先に進めましょう。

別紙 2