






☆2年生じかんわり①(5/11~5/17)☆

①②…などのすう字は、1じかん目、2じかん目…というみです。
 おうちの つごうによって じゅんばんが かわっても かまいません。

	こくご	しよしゃ	さんすう	生かつ	音がく	ずこう	たいいく	どうとく	じかん	まい日カード
11日 月	① ●かん字スキル17、18ページ書きこみ(書きじゅんやかたちに気をつけて!)	④ ●わくわくしよしゃワーク11ページ	③ ●さんすうの本34~37ページを読む。147ページの紙のものさしをきりとってはかる。34、35、37ページのQRコードをよみとって いっしょにものさしのつかいかたや cmのかきかたの れんしゅうなどをする。きょうかしょにかきこんでもいいし、1年生のときのノートに かいてもいいよ。	たくさん 生きものを 見つけた人は プリントを コピーして かいても いいよ。	⑤ ●けんばんハーモニカで「かっこう」のれんしゅう。	 がんばれ!	② ●P-UPカード	マスターカード②の スタートです!! マスターカード①は、きのうの10日に 書きこんでまるをつけたかな。まだの人は、しておこう。	5	まい日いつもとおなじようにとりもう。 時ごとく時間チャレンジ あさ おきた 時こくは? 午前、午後をつけて 言ってみ
12日 火	① ●かん字スキル19、20ページ書きこみ(書きじゅんやかたちに気をつけて!)	④ ●わくわくしよしゃワーク12、13ページ	② ●さんすうの学しゅう11ページ ●けいさんドリル14ページをらくらくノートにかく。	もしかえたら、かってみてもいいね。かうときは、おうちの人に きいてからにしよう。生きものいのちを 大せつにして、すみかをつくったり、えさをあげたりしよう。むりなときは、にがしてあげようね。	⑤ ●「かえるのがっしょう」音がくの本24、25ページを見て、かしと ドレミの りょうほうで うたおう。 ●けんばんハーモニカで「かっこう」のれんしゅうをしよう。		③ ●手がるにできるたいかづくり		5	↓
13日 水	①④ ●こくごの本44~47ページを読み、こくごの学しゅう12ページをする。 ●かん字スキル19ページをノートにれんしゅうする。		② ●さんすうの本38~39ページを読む。38ページのQRコードをよみとってmmのかきかたやながさはかるれんしゅうをする。きょうかしょにかきこんでもいいし、ノートにかいてもいいよ。 ふてばこに 入っているものさしを つかおう。	③ ●「生きもの なかよし大きくせん」生かつの本33~43ページを見て、生きものを見つけたり、つかまえたりしてみよう。生きものを1つえらんで「おしらせします」のかんざつカードに かこう。いろぬりもしよう。生きものがどんなところにいたか、なにをたべていたか かんざつしたり、しらべたりするといいいね。本でしらべたことをかいてもいいよ。生かつの本35、37、39ページにのっているカードをさんこうにしてね。24日まで(休み中)のできるときにしてみよう。	⑤ ●「かえるのがっしょう」音がくの本24、25ページを見て、かしと ドレミの りょうほうで うたおう。●うたで おいかけてこをしよう。先生たちが うたで おいかけてこをしながらうたっているから、プログを見て、みんなもいっしょに おいかけてこをしてうたおうね。		⑥ ●P-UPカード	どうとくのワークシートは、いちばんはじめに ぐんべんファイルをつくったときとしてあるものをつかおう。ダウンロードできるようにしているから なくした人は、つかってね。ワークシートの書きかたをさんこうにして かきましよう。書きかたの見本は、ダウンロードするか、わたしたはくろに入れてあるよ。	6	↓
14日 木	①③ ●こくごの本48~49ページを読み、こくごの学しゅう13ページをする。 ●かん字スキル20ページをノートにれんしゅうする。	じぶんのがんばりを たしかめよう! たしかめテストは、ダウンロードしてつかえます。とりにきた人は、中に入っています。	② ●さんすうの学しゅう12ページ		⑤ ●「かえるのがっしょう」音がくの本24、25ページを見て、ゆびばんごうで うたおう。 ●ゆびづかいに気をつけて ゆっくり けんばんハーモニカの れんしゅうをしよう。			④ ●「森のみんななど」プリントに「だい」「日づけと名まえ」ふきだしの上に「つかれても「すこくコン」と書く。そう言ったコンの気もちをかんがえて書き、おうちの人はなしあおう。そのあと、ふりかえりを書こう。	5	↓
15日 金	① ●たしかめテスト 5月8日まで学しゅうしたはんいから出しているよ。		② ●たしかめテスト 5月8日まで学しゅうしたはんいから出しているよ。	おうちの人の はなしを きいて がんばろう!	③ ●「かえるのがっしょう」音がくの本24、25ページを見て、ゆびづかいに気をつけて けんばんハーモニカのれんしゅうをしよう。	⑤ ●「はさみのあーと」 ●「はさみマスター」をめざして、れんしゅうしよう。「はさみマスターれんしゅうの手びき」を見て、お家にある紙をきってみよう。	④ ●P-UPカード		5	↓ 時ごとく時間チャレンジ おひるごはんを たべはじめた時こくは?午前、午後をつけて 言ってみよう。
16日 土							●P-UPカード		1	↓
17日 日							●手がるにできるたいかづくり		1	↓

☆2年生じかんわり②(5/18~5/24)☆

①②…などのすう字は、1じかん目、2じかん目…といういみです。
おうちの つごうによって じゅんばんが かわっても かまいません。

	こくご	しょしゃ	さんすう	生かつ	音がく	ずごう	たいいく	どうとく	じかん	まい日カード
18日 月	① ●かん字スキル21、22ページ書きこみ (書きじゅんやかたに気をつけて!)	⑤ ●わくわくしょしゃワーク14、15ページ しょしゃの本37~39ページのかん字のページを見て、さがそう。	② ●さんすうの本40~41ページを読む。40ページのQRコードをよみて ちよくせんのかきかたの れんしゅうをする。きょうかしよ41ページにかきこんでもいいし、ノートにかいてもいいよ。いろ紙にかいて、わかざりをつくるものいね。		③ ●「かえるのがっしょう」 音がくの本24、25ページを見て、ゆびづかひに気をつけてけんばんハーモニカのれんしゅうをしよう。		④ ●P-UPカード	マスターカード③の スタートです!! マスターカード②は、きのうの17日に 書きこんでまるをつけたかな。まだの人は、しておこう。	5	まい日いつもとおなじようにとりくもう。 時こくと時間チャレンジ おひるごはんが おわってばんごはんを たべるまで
19日 火	① ●かん字スキル23、24ページ書きこみ ●こくごの本150~151ページを 書くときに気をつけることを見つながら読む。	さく文よう紙の上やうしろに書いて いることが大せつです。さく文を見て どのこたか たしかめながら読む。	② ●けいさんドリル15ページを らくらくノートにかく。	④13日のつづき ●「生きもの なかよし大きくせん」 13日とおなじいよう	③ ●「かえるのがっしょう」 音がくの本24、25ページを見て、ゆびづかひに気をつけてけんばんハーモニカのれんしゅうをしよう。		⑤ ●手がるにできるたいかづくり		5	↓
20日 水	①③ ●かん字スキル23ページをノートにれんしゅう ●日記の書きかたを「ブログのどうが」を見て、学ぶ。書きかたを たしかめながら、こくごの本150、151ページの さく文を そのまま書きうつす。書きうつしながら 書きかたをおぼえよう。さく文よう紙は、ダウンロードして つかってね。とりにきた人は、中に入っているよ。	これから、日記をしゅくだいにするこたがあるから 書きかたを しかりおぼえておこね。	② ●さんすうの本42~43ページを読む。10cmのながさを 手やもので つくり、だいたい10cmのながさを おぼえる。そして、きょうかしよ43ページを さんこうにして ながさをよそうしてから はかったながさを ワークシートにかきこむ。5つていいよ。できそうな人は、13こチャレンジしてみよう。がんばってね。	ワークシートは、ダウンロードしてね!とりにきた人は、中に入っているよ。	⑤ ●「かえるのがっしょう」 音がくの本24、25ページを見て、ゆびづかひに気をつけてけんばんハーモニカのれんしゅうをしよう。		⑥ ●P-UPカード	④ ●「黄色いベンチ」 プリントに「だい」「日づけと名まえ」ふきだしの右に「はっとして、かおを見あわせた二人」と書く。そう言ったたしかかてつおの気もちをかんがえて書き、おうちの人とはなしあおう。そのあと。ふりかえりを書こう。	6	↓ 時こくと時間チャレンジ きのう ねた 時こくは? 午前、午後をつけて 言ってみよう。
21日 木	①④ ●かん字スキル24ページをノートにれんしゅう ●日記の書きかたを「ブログのどうが」を見て、書きかたを さんこうにして、じぶんて日記を 書いてみよう。		② ●さんすうの本44~45ページを読む。ながさのけいさんを書きこんでもいいし、ノートに書いてもいいよ。きょうかしよ45ページのQRコードを よみて ちよくせんのかきかたの れんしゅうをする。きょうかしよ45ページにかきこんでもいいし、ノートにかいてもいいよ。いろ紙にかいて、わかざりをつくるものいね。		③ ●けんばんハーモニカで「かえるのがっしょう」のれんしゅう。 音がくの学しゅう5ページもしよう。		⑤ ●手がるにできるたいかづくり	どうとくのワークシートは、いちばんはじめにぐんぐんファイルを つくったときにとじてあるものを つかおう。ダウンロードできるようにしているから なくした人は、つかってね。ワークシートの書きかたは、先しゅうの「森のみんなど」をさんこうにかこう。	5	↓
22日 金	① ●かん字スキル25、26ページ書きこみ		② ●さんすうの学しゅう13ページ		③ ●けんばんハーモニカで「かっこう」と「かえるのがっしょう」のれんしゅう ⑤ ●「はさみのあーと」「はさみマスターれんしゅうの手びき」をたしかめながら 「もっどれんしゅう」のプリントにちよくせんしよう。プリントはダウンロードしてね。とりにきた人は 中に入っているよ。		④ ●P-UPカード	5	↓ 時こくと時間チャレンジ ばんごはんを たべはじめた時こくは? 午前、午後をつけて言ってみよう。	
23日 土		学校の よういをしておこね!					●手がるにできるたいかづくり		1	↓
24日 日							●P-UPカード		1	↓