


平成23年度

ようこそ太田小へ



高松市立太田小学校

〒761-8071

高松市伏石町845番地 1

TEL (087)865-4433・865-4434


FAX (087)865-4434

1 太田小学校の教育

子どもたちが生きていく21世紀において、急激な社会の変化に主体的に対応しながら豊かに生きていくには、豊かな人間性、しなやかな知性、たくましい社会性を育て「これからの社会を生き抜く力」を身につけていかなければなりません。


そこで太田小学校では「生きて働く基礎基本の定着」と「感性を育てる教育」に主眼をおき、「自己を拓き、ともに生きる心豊かな児童の育成」をめざし、様々な教育活動に取り組んでいます。平成15・16年度は、文部科学省より人権教育の研究指定を受け、「自尊感情」「人権感覚」「規範意識」を育ててきました。この成果を踏まえて、さらに実践を深めてきました。

素直でやさしい子 (他者理解・協力協働・自己認識)



- ◆お互いのよさを認め合う温かい人間関係づくり
- ◆好きになり誇りに思う学級づくり (太田っ子まつりなど)
- ◆子ども相互のふれあいを大切にした「ハッピー活動」(子ども地域別たてわり活動) や「太田っ子スマイル集会」(集会活動)
- ◆高松養護学校、保育所・幼稚園との交流
- ◆地域の人々との交流

考えて行動する子 (主体性・創造性・責任感・社会性)



- ◆基礎・基本をしっかり身につける学習
- ◆自分の課題を持って取り組む活動
- ◆学校・児童・地域の特色を生かした総合的な学習の時間
- ◆少人数指導やチームティーチングによる習熟度や課題に応じた授業

がんばりぬく子 (健康な心・たくましい体・我慢強さ・はつらつさ)



- ◆ルールを守る安全なくらしの実践
- ◆がんばりカードを使っての体力づくり
- ◆あいさつ運動やさわやか清掃などの自主活動の実施

3 こんなお父さんお母さんをめざそう

(1) 子どもを肯定的に見て、温かい声かけをお願いします。

(2) 子どもは、大人に話を聞いてもらいたがっています。

子どもが話しかけてきたら、しっかりと目を見て、「そうだね」「なるほど」とうなずきながらよく聞くようにしましょう。このとき、子どもの目を見て話をすることが大切です。

「後で」とか「今忙しいから」ではなく、肯定的な理解と応答が子どもの意欲と自信につながります。

(3) 子どもが何かできるからうれしいのではなく、存在そのものがうれしいということを子どもに伝えていきましょう。



(4) 「よくできたね」ではなく「よくやっているね」

何かがよくできたときにほめるのではなく、その子なりにがんばっている過程を認めるようにしましょう。

(5) しつけとは、この世の中で人と共に生きるために必要な配慮の習慣です。生きるための基本のしつけは、家庭でしっかり身につけておくようにしましょう。

しつけは、本人のためでもあります、周囲の人のためでもあります。

(6) 家族の一員としての自覚をもたせるために、進んで手伝いをする子に育てましょう。

(7) 家庭は家庭のしつけ、学校は学校のしつけがあります。家庭が学校化しないことが大切です。学校は、集団生活に必要な約束や制約があり、それを学ぶ場でもあります。子どもにとって家庭がやすらぎの場になるよう、ご配慮ください。

(8) 家庭でのしつけは、基本的な生活習慣を身につけることです。周囲の人に迷惑をかけないということだけにとどまらず、高齢者や体の不自由な人のための心遣い、自然環境を守るための心配りなど、自分の能力を積極的に提供する態度を身につけることも、これからの子どもたちには大切なことです。

(9) しつけのためにという理由から、子どもに体罰を加えることがないように気をつけましょう。



4 学校生活が円滑に送れるように

(1) 話が聞けるように

先生や友達の話最後までよく聞く。

大切なことを聞くときには、話をしている人の方を向いてよく聞く。

* 学校でも、毎日の学習の中で習慣化できるように声をかけていきます。

(2) 自分の考えや気持ちを伝えることができるように

聞かれたことは、はっきりと答える。

思ったことや感じたことを自分のことばで話す。

困ったことや分からないことは、必ず誰かに尋ねる。

自分の名前が言える。

(3) 自分の名前が書けるように

正しい鉛筆の持ち方をして自分の名前が正しい書き順で書けたり、読めたりできる。

(4) あいさつができるように

名前を呼ばれたら「はい」と返事をする。

「おはようございます」「ってきます」「ただいま」「いただきます」「ごちそうさま」

「ありがとう」「ごめんなさい」「おやすみなさい」などが言える。

(5) 偏食をしないで何でも食べられるように

* 給食時間のうち約20分が食事時間となります。

歯ごたえのある食べ物や旬の食べ物も食べられるように

一人で食べたり、マナーを守った食べ方ができる。(お皿を手に持って食べる、みかんの皮がむける等)

(6) 歯磨き、洗顔、手洗い、うがいができるように

(7) 毎朝、用便の習慣。男子は、ズボンを脱がないでも用便できるように

* 学校のトイレは和式がほとんどです。

* 使った後、水を流す習慣をつけておいてください。

(8) 手早く服を脱いだり着たりすることができるように

脱いだ衣服はきちんとたためるように

立ったまま靴を履いたり脱いだりできるように



5 学用品などの準備について

(1) 国が無償で配布してくれるもの

- 教科書（入学式当日学校でお渡しします。）
こくご さんすう せいかつ おんがく ずこう
こころのノート かきかた



(2) 高松市より給与されるもの

- 副読本 どうとく たいいく わたしのけんこう

(3) 入学前に用意していただくもの

鉛 筆	<ul style="list-style-type: none"> ・ 2Bを5本ぐらい ・ 6Bを1本（書写用） ・ 赤青鉛筆1本 	} いつも筆箱に入れておきます。
消 し ゴ ム	<ul style="list-style-type: none"> ・ 白のごく普通のもの 	
筆 箱	<ul style="list-style-type: none"> ・ 机が小さいので、あまり大きくないもの ・ ふたの開閉が容易で鉛筆等の確認がしやすいもの （鉛筆がきちんと削れているか確認してください。） 	
ランドセル	（丈夫で軽いもの）	
色 鉛 筆	<ul style="list-style-type: none"> ・ 12色の色鉛筆で、うすだいたい色が入っているもの 	
パ ス （クレパスなど）	<ul style="list-style-type: none"> ・ <u>油性で濃くはつきり</u>描けるもの ・ 16色 （蛍光色など入っていないもの） 	
は さ み		
体 操 服 袋 上 靴 袋	<ul style="list-style-type: none"> ・ 大きなものや厚手（キルティングなど）のものでないもの ☆ 教室の後ろにつるすので、コンパクトでかさばらないように ☆ ひもが長すぎないように（つるしたとき床を擦らない程度に） ☆ 巾着よりも手提げの方が便利です・ 	
箸 手鏡 歯ブラシ、コップ	<ul style="list-style-type: none"> ・ 給食が始まるまでに用意 ・ 衛生上、袋（布製）に入れて毎日持って帰って洗ってくる。 	

☆ 持ち物には、油性のマジックで必ず平仮名で名前を書いてください。

☆ ノート・連絡帳・フェルトペン・のり等は、指導上同じものを使いますので買わないでください。

(4) 算数セットの購入について

入学周知会（今日）に、申し込み袋をお渡しします。入学式の日、業者が来ますので、直接申し込んで購入してください。

☆ 申し込み袋には、釣銭のいらないよう該当金額を準備してください。

6 服装について (名前は平仮名で表のよく分かる所に書いてください。)

		男 子	女 子
標 準 服	冬 服	学生服 (黒) 上・下	セーラー服 (紺) 上・下 ネクタイ (エンジ)
		※ 厳冬時は, 天候・体調に応じて防寒着を着用しても結構です。	
	合 服	長袖カッター, ポロシャツ (白)	丸えりブラウス, ポロシャツ (白)
	夏 服	半袖開襟シャツ, ポロシャツ (白)	半袖ブラウス, ポロシャツ (白)
通学用帽子		野球帽 (白)	登山帽 (紺)
体 育	体操服 (冬)	長袖トレシャツ 長ズボン (男女共通)	
	体操服 (夏)	半袖シャツ (白) ハーフパンツ (紺) (男女共通)	
	帽 子	赤白帽	
	水 着	紺または黒。帽子は黄か白	
給 食 用		エプロン 帽子 給食用のハンカチ マスク (☆ゴムの長さをお子さんの口の位置に合わせてください) テーブルクロス (40 cm × 60 cm) 袋 いずれも白	
上 靴		バレージューズ (白)	
通 学 靴		白の運動靴 (マジックテープの靴やひも靴でもよい)	
靴 下		白または黒 (卒業式などの行事では 白が望ましい)	

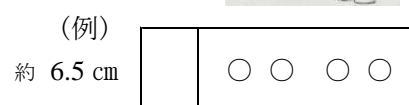
☆ 名札 (胸ポケット)

- ・ 1年生の時は, 各クラスの色プラスチックの名札を使用します。
(入学式の日に渡します。)
- ・ 2年生からは, 漢字名の布製名札 (校章入り・学年別に文字色指定) を使用します。(学年末に申し込み書を配布します。)



☆ 体操服用ネーム

- ・ 伸縮性のあるネーム布 (アイロンで付けられ, 水着にも使用可) は体操服販売店で購入できます。
- ・ 胸部あたりにつけてください。









数字でも可 約 15 cm

8 通学路について

本校校区は、新旧の道路が碁盤の目状に走り、交通量の多い校区です。そこで、新しく入学する子どもたちには、ぜひ、交通ルールを守って安全に登下校できるような習慣を身に付けてほしいと思います。

入学まで、あと2カ月です。保護者の方々がお手本を示しながら 実際の時間帯に**実際の通学路**と一緒に歩くなどして、具体的に危険箇所や安全な道路歩行の仕方についての指導をお願いします。（通学路は、行き帰りの両方を歩いておきましょう。）

入学するまでに ぜひこれだけは

<p>右側を（または歩道を） 1列で歩く</p> 	<p>飛び出しはしない</p> 	<p>信号は青で渡る</p>  <p>左右を確認する</p>
<p>手を挙げて横断</p>  <p>横断歩道を渡る</p>	<p>車の前後は危険</p> 	<p>踏切での安全確認</p> 

〈踏み切りの横断について〉

- ・ 踏み切りの手前で必ず止まり、安全を確認してから渡ります。
- ・ 警報機が鳴り出したら、必ず止まって待ちます。
- ・ 電車の通過を待つ時には、遮断機しやだんきから2～3メートル離れて待ちます。
- ・ 踏み切りでは、絶対に押し合いなどをしません。

〈止まってくれた車へのマナーとして〉

- ・ 太田つ子は、横断歩道を渡り終わってから止まってくれた車のドライバーに「ありがとうございました」というお礼の気持ちを込めて、ドライバーの方に対して会釈をするという

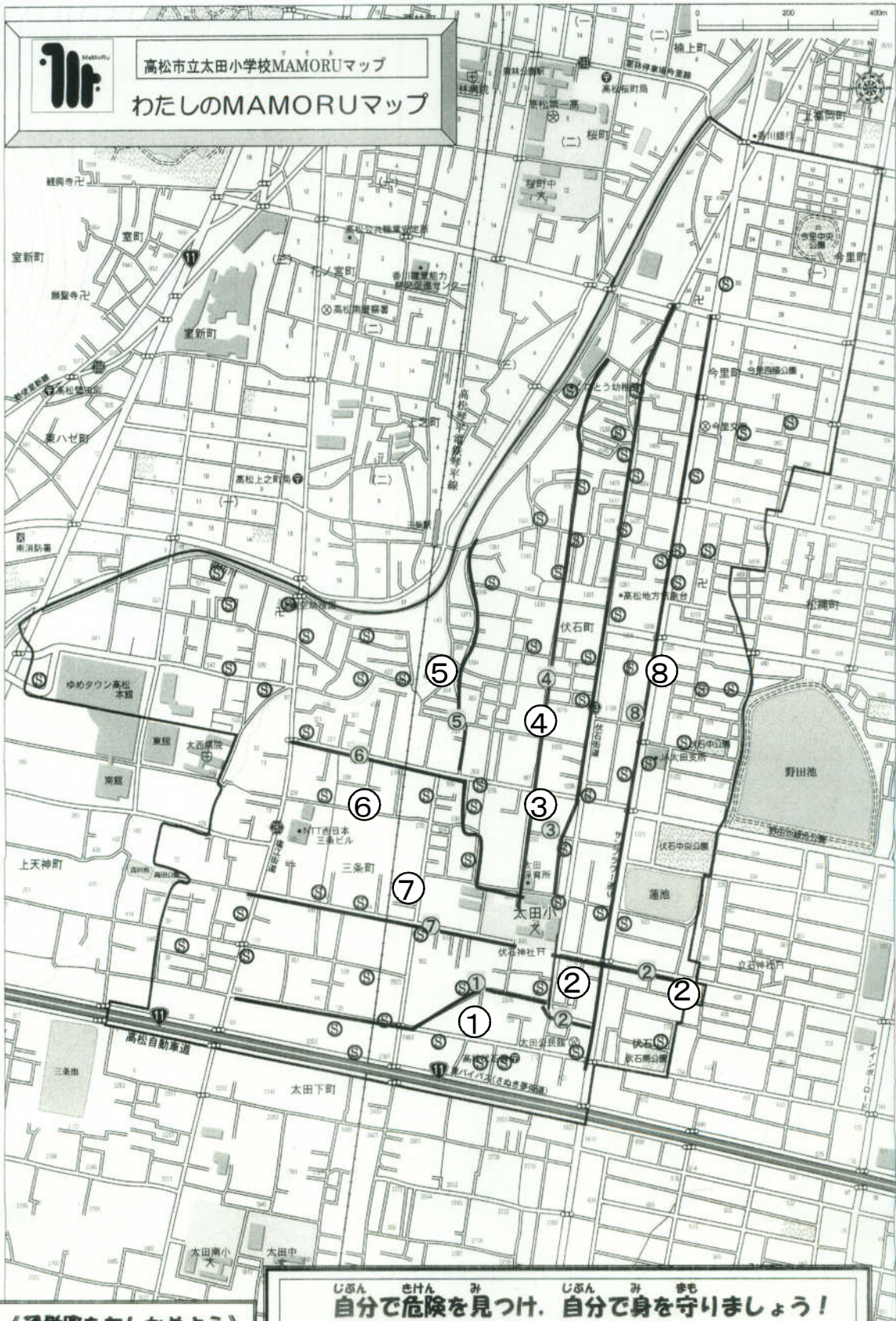
よき伝統を受け継いできております

まず、以下の点に注意しながら通学路を決定してください。そして、お子さんには**交通事故や不審者などへの対処のため、登下校は寄り道をしないで、必ず通学路を通るように話してください。**

- 田畑のあぜ道や私道・細い道などは通らない。
- 安全に気を付けて、できるだけ早く、下の地図に示されている①～⑧の通学路コースに合流できるようにする。
- 不審者への対応として、「こどもSOS」の場所をお子さんが知っておくこと、さらに、危険箇所や人通りの少ない道などを確認し、具体的にどうしたらよいかをしっかりと話し合っておく。

通学路の見当がついたら入学までに通学路をお子さんと一緒に歩き、別紙の「MAMORUマップ」や「通学路を歩いてみてどうでしたか？」に気づいたことや必要事項を書き入れてください。
(入学式の日 [4月12日(火)] に両方ともご提出ください。後に改めて確認します。)

MAMORUマップ



《通学路をたしかめよう》

じぶん きけん み じぶん み まも
自分で危険を見つけ、自分で身を守りましょう!

—— : 通学路 (S) : 子どもSOS

9 学校諸費自動振替制度について

本校では、学費の納入について、昭和54年度より事故防止のため、「自動振替制」を採用しています。

1 振替の方法

- (1) 振替日は、毎月5日です。(振替日が休業日の時は翌営業日)
- (2) 学校納付の明細は、引き落としの都度、事前にお知らせします。
振替の前日までに 通帳（口座）にご入金をお願いします。
- (3) **通帳（口座）の残額が不足している場合には、自動振替ができません。**
事故防止の理由により、保護者の方に現金を持って来ていただくこととなりますので
ご注意ください。

2 取扱い金融機関と口座振替手数料

金融機関名	口座振替手数料 (1件あたり、保護者負担)	備 考
① J A 香川県農協 本店・支店	0円 (税込)	当分の間、無料です。
② 百十四銀行 本店・支店、出張所	105円 (税込)	振替手数料が1児童あたり105円 (兄弟姉妹まとめの手続きをすると105円)
③ 香川銀行 本店・支店・出張所	0円 (税込)	平成24年3月末までは無料です。
④ 高松信用金庫 本店・支店	0円 (税込)	当分の間、無料です。

※兄弟姉妹まとめの書類は、4月に配布します。

3 申し込み手続き

- (1) 上記の金融機関に口座がある方
 - ① ご利用する金融機関を選び、「**学校(園)諸費 貯(預)金口座振替依頼書**」に必要事項を記入の上、押印してください。(裏面の記入例を参照してください)
 - ② ご指定の金融機関に持参して、金融機関使用欄に口座の確認印をもらってください。
(1枚目は金融機関の控え・2枚目のみ学校に提出してください。)
- (2) 上記の金融機関に口座のない方
希望する取扱金融機関の窓口で口座をお作りの上、(1)と同様の手続きをしてください。

4 提出

上記の手続きを終えた方は、2枚目の「**学校(園)諸費 貯(預)金口座振替申込書**」を、入学式の日にご持参の上、学級担任に提出してください。

5 留意点

百十四銀行につきましては、1児童あたり1回の自動振替につき、口座振替手数料として105円必要となります。(兄弟姉妹まとめの手続きをすると105円)
他の金融機関は、当分の間無料です。この点を考慮の上、手続きをしてください。

太田小学校区留守家庭児童会さくらんぼ教室入会について

平成23年1月19日

1 留守家庭児童会とは

留守家庭児童会（さくらんぼ教室）は、留守家庭児童の生活指導を行い、その健全な育成を図ることを目的とし、高松市教育委員会の管轄下にあります。

2 入会対象は

学校から帰宅後、保護者が労働等により昼間家庭にいない1～3年生の児童を対象とします。

（ただし、入会者の決定は、留守家庭児童会運営委員会がいたします。）

3 開設日・時間は

土曜・日曜・国民の祝日を除く日で、下校時から18時までです。

（夏季・冬季・春季休業日、振替休業日〈運動会・日曜参観等〉は、午前8時30分から午後6時まで。ただし、土曜・日曜・祝日・盆・年末年始は除く。）

※ ただし、土曜日に限り、利用希望者がいる場合のみ開設します。

4 指導員は

教育委員会が任命し入会児童の生活指導は、指導員2名があたります。

5 費用は

高松市への負担金、おやつ代や教材費などとして、毎月集金します。また、入会児童は全員、スポーツ安全傷害保険に加入します。（年1回）

※ 入会に必要な入会申請書や詳細につきましては、周知会后、さくらんぼ教室までおいでください。



平成23年1月19日

新1年生の保護者の皆様へ

高松市立太田小学校
校長 森本 順二

平成23年度 入学式について（ご案内）

- 1 期 日 平成23年4月12日（火）
- 2 場 所 高松市立太田小学校 体育館
- 3 日 程
- | | |
|-------------------------------|-------------|
| (1) 受付・組の確認 | 8:30～ 9:00 |
| (2) 各教室で児童の確認
体育館に入場 | 9:00～ 9:20 |
| (3) 入学式 | 9:30～10:30 |
| (4) 記念写真・学級担任の話
教科書・給付の品渡し | 10:30～12:00 |
| (5) 下 校 | 12:00 |

【 備 考 】

- **入学通知書**を忘れないように、当日受付にご提出ください。
- お子さまの上靴、保護者用のスリッパ、教科書などを入れる袋等をご用意ください。
- 欠席の場合は、8時30分までにご連絡をお願いします。
- 入学式当日までに、住所を変更したり他の学校へ入学するようになる場合は、その時点ですぐに太田小学校へご連絡ください。

連絡先 住所 〒761-8071
高松市伏石町845番地1
高松市立太田小学校
電話 865-4433

- 自転車は、本校南館南側の駐輪場へ置いてください。
- 自動車でのご来校は、ご遠慮ください。駐車場はありません。

入学式に持ってくる物

1	入学通知書（高松市教育委員会より送付のはがき）	受付に提出	
2	家庭連絡・緊急連絡票（桃色の用紙に表裏面記入）	担任に提出	
3	学校（園）諸費 貯（預）金口座振替依頼書 ※ 金融機関で手続きの後，2枚目のみ提出	〃	
4	MAMORU マップ	〃	
5	通学路を歩いてみてどうでしたか？（黄色の用紙）	〃	
6	児童用上靴		
7	保護者用スリッパ		
8	教科書などを入れる袋		
9	算数セット申し込み ※ 希望者のみ 当日個人で申し込み	松岡書店 （体育館前）	

【 メモ 】

-



通学路を歩いてみてどうでしたか？

通学路が決まったら、入学までに最低3回は子どもと一緒に

＊ 実際の通学路を
＊ 実際の時間帯に

歩いてみてください。

	かかった時間	子どもの様子や気づいた危険箇所など
①	分	
②	分	
③	分	
④	分	

こどもSOSについて話し合ったこと

* 入学式の日に、必ず学級担任まで提出してください。

児童名 ()

日 程

受 付 9 : 0 0 ~ 9 : 3 0

入学周知会 9 : 3 0 ~ 1 1 : 0 0

① あいさつ

② 学校紹介

③太田小学校の取組について ----- 1 ~ 3 ページ
入学までの心得と準備について ---- 4 ~ 8 ページ
児童の健康について ----- 9 ~ 1 2 ページ
安全な登下校について ----- 1 3 ~ 1 4 ページ
学費の納入について ----- 1 5 ~ 1 6 ページ

④ 連絡事項

- ・留守家庭児童会について ----- 1 7 ページ
- ・就学援助制度について ----- 1 8 ページ
- ・入学式について ----- 1 9 ページ
- ・入学式に持ってくる物 ----- 2 0 ページ