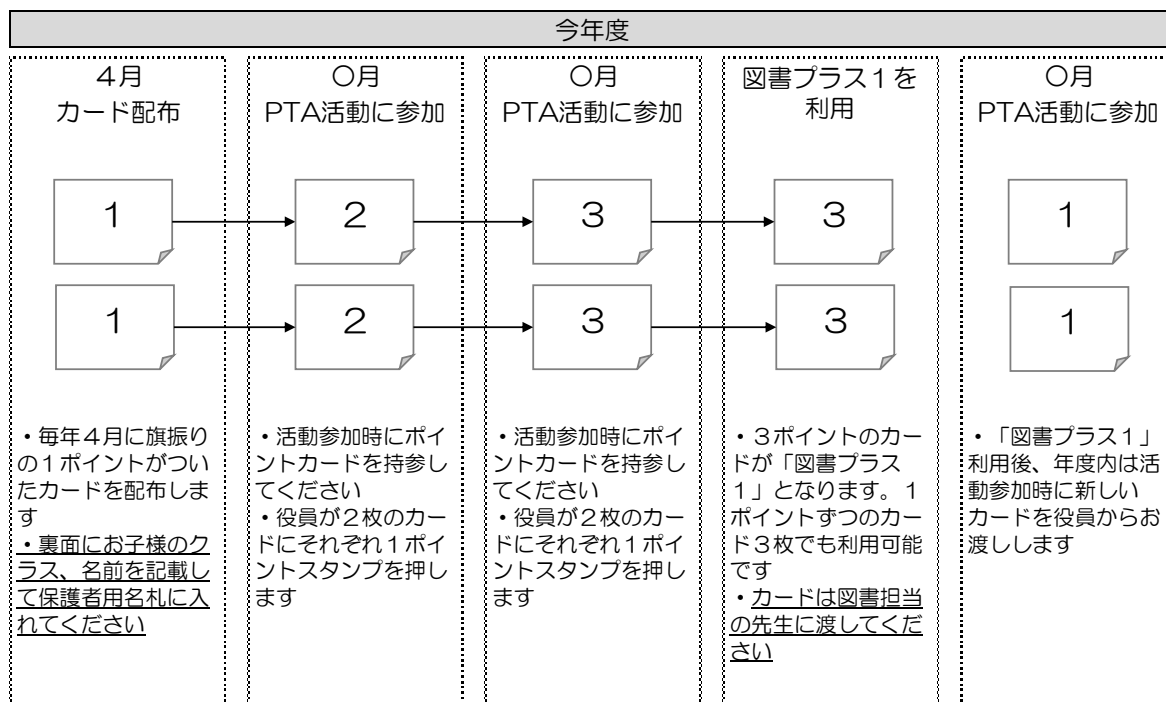


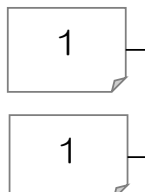
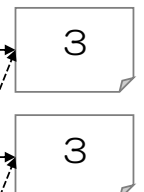
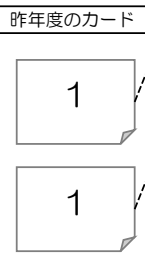
スタンプカード（図書プラス1）の使い方について

- ・スタンプカードは保護者用名札に入れて、活動参加時に持参してください。
スタンプカードの印刷が保護者用名札につくかもしれません。ご了承ください。
- ・3ポイントたまれば、「図書プラス1」として図書室で利用できます。本の貸し出しの時にお子様が利用してください。

(例) 在校生が2名のご家庭の場合



翌年度……昨年度以前のポイントは3ポイント未満を翌年度引継ぎできます

4月 カード配布	〇月 PTA活動に参加	Q & A
		<p>Q1. 年間サポーターになったとき、3ポイントを付与したカードはいつもらえますか？</p> <p>A1. 年間サポーター依頼の手紙をお子様を通じて配布するときに、3ポイントを付与したカードと新しいカード1枚を一緒にお渡しします。</p> <p>Q2. 子どもが参加できる活動には何がありますか？</p> <p>A2. 例年秋に実施している地域の公園清掃は親子参加型の活動です。他の活動については、現在計画中です。</p> <p>Q3. 活動参加のときにポイントカードを忘れました。</p> <p>A3. スタンプを押したシールを役員よりお渡しします。ご自身でカードに貼ってください。</p> <p>Q4. スタンプカードを失くしてしまいました。</p> <p>A4. 活動参加時に新しいカードを役員よりお渡しします。<u>サポーター募集時の個人情報</u>は活動後破棄するため、<u>カード紛失前のポイントをつけることができません。</u>ご了承ください。</p>
<p>昨年度のカード</p> 	<ul style="list-style-type: none"> ・活動参加時に、昨年度以前のポイントをまとめます 	