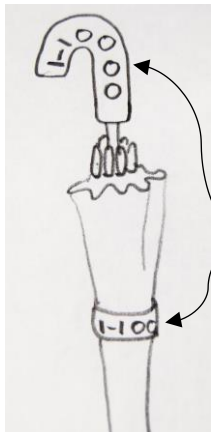
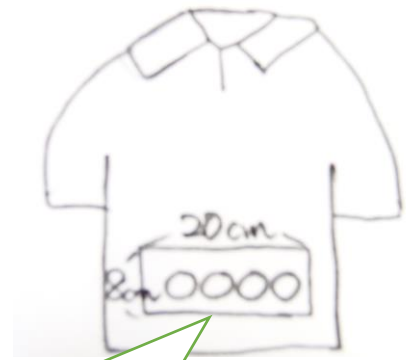


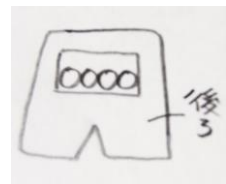
服 装

標準服		男子	女子	備考
冬服	上	学童服（黒）	セーラー服（紺）ネクタイ	★ポケットの口に付けるもの ・名札（1年生：小判型のもの） （2～6年生：校章の刺繍入り名札） ・学年章（2年生以上） ★月曜セットを入れる袋 S字フックに吊って取り出しやすいもの ★夏服の体操服には名前をつける。
	下	半ズボン（黒）	ひだスカート（紺）	
合服	上	長袖の白ポロシャツ 【ベスト・セーター（黒・紺）】		
	下	半ズボン（黒）	ひだスカート（紺）	
夏服	上	半袖の白ポロシャツ		
	下	半ズボン（黒）	ひだスカート（紺）	
通学帽		学校指定の帽子（白）	学校指定の帽子（紺）	
体操服		（男女とも） 学校指定の体操服・赤白帽 夏（白の体操服・ハーフパンツ） 冬（トレシャツ・トレパン）		
水泳着		スイムキャップ・水着（紺・黒） 女子【セパレートタイプは可・スカートタイプは不可】 水着の後ろに名札（氏名記入）		
給食用準備物		・エプロン（白）・三角巾（白）・マスク（白） ・給食袋・テーブルクロス（白）・給食用ハンカチ ・箸・箸箱・箸袋・歯ブラシ・プラスチックコップ ・歯ブラシとコップを入れる布の袋		
髪留め		ピン・ゴム（黒・紺・茶）		
靴下		ソックス（白・黒）		
上靴		バレージューズ		
通学靴		運動靴（白）		
かさ		【記名の仕方】 <div style="display: flex; justify-content: space-around;"> <div style="text-align: center;"> <p>かさ</p>  </div> <div style="text-align: center;"> <p>上ぐつ</p>  </div> </div> <div style="margin-top: 10px; border: 1px solid black; padding: 5px; width: fit-content; margin: 0 auto;"> 両方に学年・組・名前を書く </div>		



お腹の所に名前をつける。
 （上着の裾をズボンに入れて隠れない位置につける。）

（男子）



（女子）



- ★エプロンには、給食専用のハンカチを入れておく。
- ★上履き（靴の前とかかとの両方）と通学靴（かかと）に名前を書く。
- ★かさは持つ柄のところ、留めるところの両方に学年・組・名前を書く。

☆ 個人差があるので、体調に合わせて着用してください。

☆ 冬の寒い時期には、体調に合わせて、登下校時に防寒着（ジャンパー、オーバー、マフラーなど）を着用してください。